



FARMA CIJFERS 2015



pharma.be

ASSOCIATION GÉNÉRALE DE L'INDUSTRIE DU MÉDICAMENT
ALGEMENE VERENIGING VAN DE GENEESMIDDELENINDUSTRIE



De farmaceutische sector in België:

Een hoeksteen van de Belgische economie, een laboratorium van hoop voor de patiënten

De kerncijfers voor 2015 bevestigen de kracht van de farmaceutische sector als jobcreator, als leider in onderzoek en ontwikkeling en als exportkampioen.

2015 betekende voor de sector:

- + **1,8%** meer jobs
- + **2,9%** meer onderzoekers naar nieuwe geneesmiddelen
- + **3,7%** meer export
- + **5,5%** meer investeringen in onderzoek naar nieuwe geneesmiddelen
- + **21,7%** grotere productiewaarde.

Dagelijks zetten 35.000 werknemers in ons land zich in voor het onderzoek, de ontwikkeling, productie en distributie van veelbelovende innovatieve geneesmiddelen. Grote investeringen en een uitstekende samenwerking met de academische wereld leiden tot een uitzonderlijke *knowhow* op farmaceutisch gebied. En die wordt ook wereldwijd hoog ingeschat. Liefst 47% van onze export gaat naar landen buiten de Europese Unie!

België profileert zich zo steeds meer als een laboratorium van hoop voor patiënten, wereldwijd.



Catherine Rutten, CEO van pharma.be
April 2016



Bevestiging als sterke jobcreator

De farmaceutische sector blijft een sterke jobcreator in ons land: in 2015 steeg het aantal jobs met **+1,8%**, tot een totaal van **34.698** arbeidsplaatsen. Daarnaast zorgen de ruim **200** farmaceutische bedrijven voor nog minstens drie keer zoveel jobs in andere sectoren, zoals in de toeleverende bedrijven en in de distributiesector.

Er is een goede mix tussen mannen en vrouwen in de sector: er zijn nagenoeg evenveel vrouwen (**49,4%**) als mannen (**50,6%**) actief. Vier op de tien directiefuncties worden door een vrouw uitgeoefend, en specifiek in Onderzoek & Ontwikkeling (O&O) stijgt het aandeel van de vrouwen zelfs tot **60%**. Zes op de tien werknemers in de farmasector zijn hoger geschoold; een belangrijke troef om de wetenschappelijke kennis en de competitiviteit in ons land te bewaren.

De waarde van de in België geproduceerde geneesmiddelen in 2015 wordt op **€11,3 Mia** geschat

Toonaangevende producent binnen de Belgische industrie

In 2015 werd een enorme groei opgetekend in de totale waarde van wat er aan geneesmiddelen en vaccins geproduceerd wordt in ons land: **+21,7%**, tot een totale waarde van **11,3 miljard euro**. Het aandeel van de waarde van de geproduceerde biofarmaceutische producten in de hele verwerkende industrie steeg daardoor van **6,3%** in 2014 tot **7,8%** in 2015.

De toegevoegde waarde per werknemer in de farmaceutische sector blijft bijzonder hoog: **181.500** euro pp. Daarmee bekleedt de sector de tweede plaats van alle industriële sectoren in België.

Leidende investeerder in Onderzoek & Ontwikkeling van geneesmiddelen

De investeringen in O&O van nieuwe geneesmiddelen stegen met **5,5%** in 2015 tot bijna **2,6 miljard euro**. Zo blijft de farmaceutische sector in België een belangrijke voortrekker op het gebied van innovatie. Deze investeringen vertalen zich ook in nieuwe jobs: het aantal onderzoekers in België steeg tot ruim **4.200** (**+2,9%** sinds 2014). Dankzij het wetenschappelijk onderzoek van topniveau, profileert België zich steeds meer als laboratorium van hoop voor patiënten uit alle hoeken van de wereld.

Het aantal onderzoekers van topniveau steeg in 2015 tot ruim **4.200**

België exporteert voor meer dan **€41 Mia** aan geneesmiddelen en vaccins, ook naar verre markten

Opmerkelijke exportkampioen

In 2015 werd voor meer dan **41 miljard euro** aan geneesmiddelen en vaccins geëxporteerd vanuit België. Dit is een groei van **+3,7%**, en een historisch record. Het resulteerde in een positieve handelsbalans van **6,1 miljard euro**.

Bijna de helft (**46,9%**) van die export gaat naar landen buiten de Europese Unie. Dat is bijzonder veel, en bijna dubbel zoveel als voor alle sectoren in België samen (**28,2%** van de export naar landen buiten de EU). Het is een duidelijke illustratie van de wereldwijde erkenning van de Belgische *knowhow* op het gebied van ontwikkeling, productie en distributie van geneesmiddelen en vaccins.

DE GENEESMIDDELEN

Bevestiging als sterke jobcreator

HOGE KENNISCONCENTRATIE

60,2%

heeft een diploma hoger onderwijs

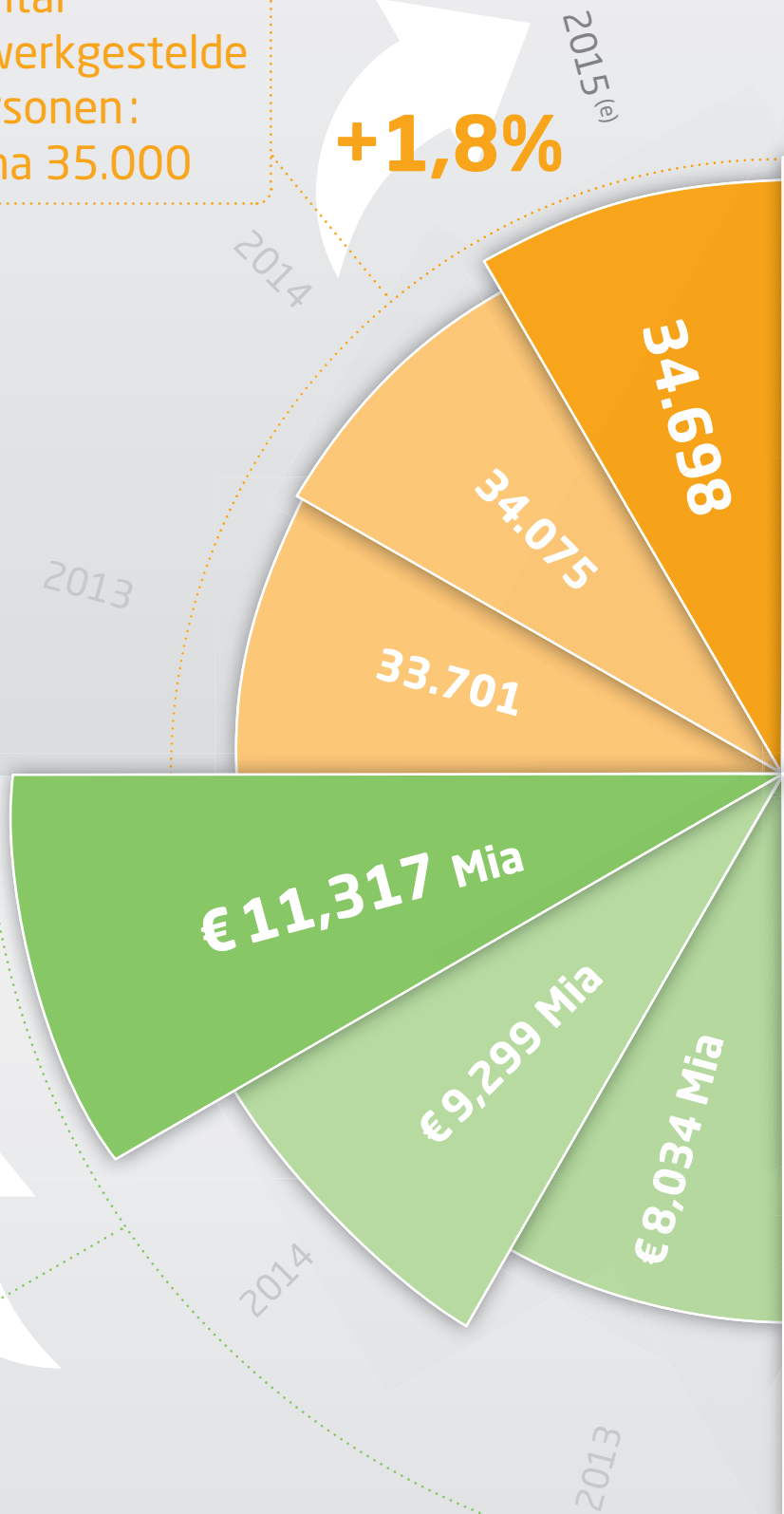
MIX TUSSEN MANNEN EN VROUWEN



49,4% 50,6%

Aantal tewerkgestelde personen:
bijna 35.000

+1,8%

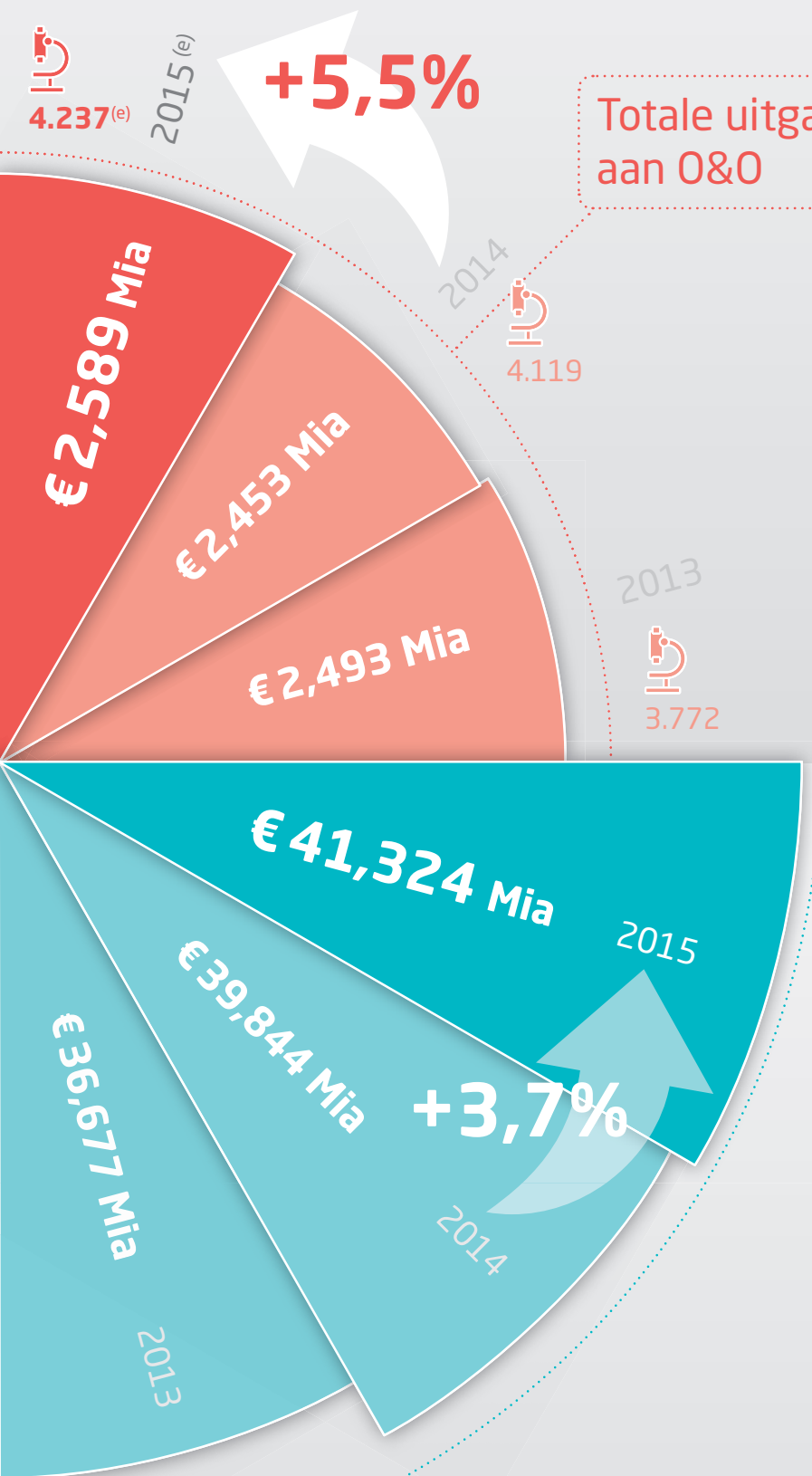


+21,7%

Totale productiewaarde

Toonaangevende producent binnen de Belgische industrie

INDUSTRIE IN BELGIË



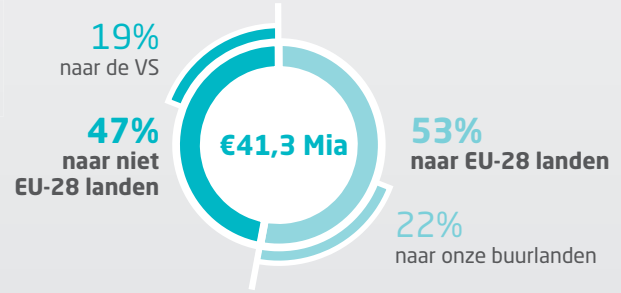
Totale uitgaven aan O&O

Leidende investeerder in Onderzoek & Ontwikkeling van geneesmiddelen

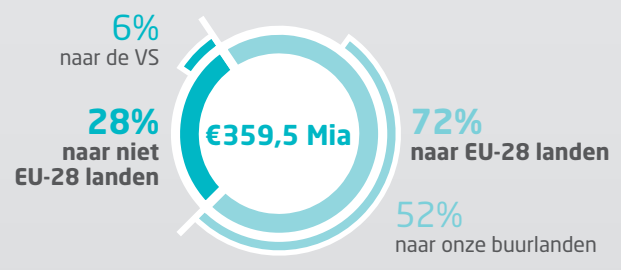
Aantal onderzoekers

Opmerkelijke exportkampioenen

Export van de farmaceutische sector



Export van de hele verwerkende industrie



Totale waarde van de export van geneesmiddelen

The way forward

Zowel op het vlak van tewerkstelling, als van investeringen, export en productie, toont de farmasector in België opmerkelijke groeicijfers in 2015. Het komt er nu op aan om als België deze polepositie als farmaland aan te houden.

Als koepelvereniging roept pharma.be op tot een blijvende ondersteuning van de innovatieve farmaceutische bedrijven in België, zodat zij aan hun missie kunnen blijven werken om onderzoek te doen naar nieuwe geneesmiddelen en een oplossing te vinden voor de onbeantwoorde medische noden.

Het Toekomstpact, afgesloten tussen Minister van Volksgezondheid Maggie De Block en de farmaceutische sector in juli 2015, biedt stabiliteit en voorspelbaarheid voor de hele industrie. Ze bevat onder meer aanmoedigende maatregelen ten aanzien van biotech bedrijven en KMOs, en een strategisch plan om de leidende positie van België op het gebied van klinische studies te versterken.

Catherine Rutten:

“De farmaceutische industrie biedt een sterke ruggensteun voor de economie in ons land. De bijna 35.000 werknemers dragen bij tot een economische groei, en wenden elke dag hun energie en middelen aan om de levenskwaliteit van patiënten te verbeteren. Kortom: een sector die we met trots moeten koesteren.”

Bronnen:

1. Tewerkstelling
 - Evolutie: statistieken 'op maat' RSZ; berekeningen pharma.be; 2015(e): gegevens op 30 september 2015
 - Indirecte jobs: EFPIA - key figures 2014
 - Opleidingsniveau: Statbel; Enquête naar de arbeidskrachten
 - Mix van mannen en vrouwen: cijfers met betrekking tot de leden van de RvB van pharma.be - november 2015
2. Onderzoek & Ontwikkeling
 - Uitgaven aan O&O: pharma.be schatting op basis van de cijfers van leden van pharma.be; 2015: schatting
 - Tewerkstelling in O&O: pharma.be schatting op basis van de cijfers van de leden van pharma.be; 2015: schatting
3. Export
 - Evolutie van de export: NBB-INR, statistieken van de internationale handel (SITC - afdeling 54) - Communautair concept; pharma.be berekeningen
 - Evolutie van de handelsbalans: NBB-INR, statistieken van de internationale handel (SITC - afdeling 54) - Communautair concept; pharma.be berekeningen
 - Distributie: pharma.be; Agentschap voor Buitenlandse Handel, Statistieken van de buitenlandse handel 01-09/2015
4. Productie
 - Evolutie van de productiewaarde: Statbel; statistieken Prodcop (totale productiewaarde); 2015(e): een schatting op basis van de eerste 10 beschikbare maanden

(e) = schatting