

Chiffres pharma 2015 : la croissance de l'emploi, des exportations et des investissements en R&D

Newsletter avril 2016



« Les Chiffres pharma 2015 confirment que le secteur pharmaceutique se profile de plus en plus clairement comme une pierre angulaire de l'économie belge – en tant que créateur d'emplois, en tant qu'investisseur de premier plan dans la R&D et en tant que champion des exportations de médicaments et vaccins aux quatre coins du monde.

Les efforts de 35.000 travailleurs, d'importants investissements et une excellente collaboration avec les sphères académiques ont débouché sur un savoir-faire pharmaceutique exceptionnel et très apprécié à l'échelon international. Pas moins de 47% de nos exportations concernent des pays extérieurs à l'Union européenne ! La Belgique se profile ainsi de plus en plus comme un laboratoire d'espoir pour les patients partout dans le monde.

Nous vous invitons à découvrir la nouvelle brochure « Chiffres pharma 2015 » et à lire le communiqué de presse ci-dessous. ».

Catherine Rutten
CEO de pharma.be

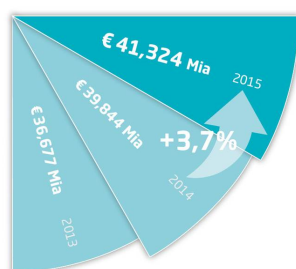
CHIFFRES PHARMA 2015 : COMMUNIQUÉ DE PRESSE PHARMA.BE - NOUVEAU RECORD POUR LES EXPORTATIONS DE MÉDICAMENTS EN 2015

Le secteur pharmaceutique belge a enregistré en 2015 des chiffres exceptionnels au niveau des exportations, qui ont augmenté de 3,7% par rapport à 2014 pour atteindre le niveau record de 41,3 milliards d'euros. L'an dernier, le secteur a également investi près de 2,6 milliards d'euros (+5,5%) dans la recherche et le développement de nouveaux traitements. L'emploi a progressé de 1,8% pour atteindre près de 35.000 postes, dont plus de 4.200 dans la recherche. C'est ce que révèlent les « Chiffres pharma 2015 » de pharma.be.

[Consultez le communiqué de presse de pharma.be](#)

[Découvrez notre nouvelle brochure Chiffres pharma 2015](#)

CHIFFRES PHARMA 2015 - UN CHAMPION DE L'EXPORTATION



En 2015, la Belgique a exporté plus de 41 milliards d'euros en médicaments et vaccins (une croissance de 3,7% et un record historique!), ce qui a débouché sur une balance commerciale positive de 6,1 milliards d'euros.

Près de la moitié (46,9%) de nos exportations concernent des pays hors UE – une proportion extrêmement élevée et près de deux fois supérieure à la valeur tous secteurs confondus (28,2% d'exportations hors UE). Ces chiffres illustrent clairement la reconnaissance internationale dont jouit le savoir-faire belge en matière de développement, de production et de distribution de médicaments et

de vaccins.

(BNB-ICN, statistiques du commerce international (SITC – section 54)– Concept communautaire; calculs pharma.be)

pharma.be vzw | asbl

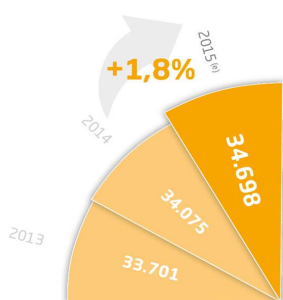
Algemene Vereniging van de Geneesmiddelenindustrie (A.V.G.I.) | Association générale de l'industrie du médicament (A.G.I.M.)

Terhulpsesteenweg 166 Chaussée de La Hulpe | Brussel 1170 Bruxelles

info@pharma.be | www.pharma.be | tel 02 661 91 11 | fax 02 661 91 99

BTW - TVA BE 0407.622.902 | Ondernemingsnummer - Numéro d'entreprise 0407.622.902 | RPR Brussel

CHIFFRES PHARMA 2015 - CRÉATEUR D'EMPLOI CONFIRM

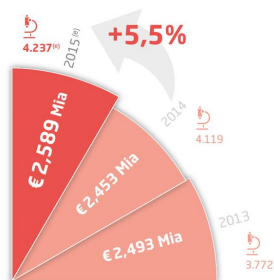


Le secteur pharmaceutique reste un important créateur d'emplois dans notre pays : en 2015, leur nombre a augmenté de 1,8% pour atteindre un total de 34.698 postes. En plus, nos quelques 200 entreprises pharmaceutiques ont généré au moins trois fois ce nombre d'emplois dans d'autres secteurs, e.a. chez les fournisseurs et distributeurs.

La mixité hommes-femmes est solidement implantée dans le secteur, qui emploie à peu près autant de femmes (49,4%) que d'hommes (50,6%). Quatre postes de direction sur dix sont occupés par des femmes, et leur part dans les fonctions de R&D atteint même 60%. Six salariés sur dix ont fait des études supérieures – un atout important pour préserver les connaissances scientifiques et la compétitivité dans notre pays.

(Statistiques ONSS "sur mesure"; calculs pharma.be; 2015(e) : données au 30 septembre 2015)

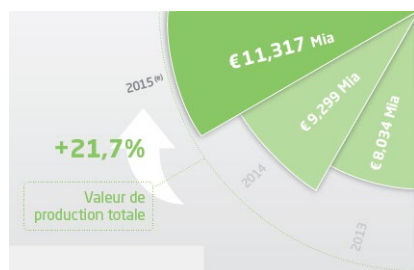
CHIFFRES PHARMA 2015 - UN INVESTISSEUR DE PREMIER PLAN POUR LA R&D PHARMACEUTIQUE



Les investissements dans la recherche et le développement de nouveaux médicaments ont augmenté de 5,5% en 2015, atteignant près de 2,6 milliards d'euros. Le secteur pharmaceutique demeure ainsi en Belgique un important moteur de l'innovation. Ces investissements se traduisent aussi par de nouveaux emplois : le nombre de chercheurs est passé à plus de 4.200 dans notre pays (+2,9% depuis 2014). Grâce à ces recherches scientifiques de tout haut niveau, la Belgique se profile de plus en plus comme un laboratoire d'espoir pour les patients des quatre coins du monde.

(estimation de pharma.be sur la base des chiffres de ses membres; 2015(e))

CHIFFRES PHARMA 2015 - UN PRODUCTEUR IMPORTANT À L'INTÉRIEUR DU PAYSAGE INDUSTRIEL BELGE



En 2015, la valeur de production totale des médicaments et vaccins a connu une croissance importante (+21,7%) dans notre pays, atteignant une valeur totale de 11,3 milliards d'euros. La part de la valeur des produits biopharmaceutiques dans l'ensemble des industries manufacturières est ainsi passée de 6,3% en 2014 à 7,8% en 2015.

La valeur ajoutée par emploi dans le secteur biopharmaceutique reste très élevée : €181.500 par employé. Par conséquent, le secteur se classe deuxième de tous les secteurs industriels en Belgique..

(Statbel; statistiques Prodcum (valeur de production totale); 2015(e) : estimation sur la base des 10 premiers mois disponibles)